

Территориальный орган
Федеральной службы
государственной статистики
по Чувашской Республике



ФЕДЕРАЛЬНАЯ СЛУЖБА
ГОСУДАРСТВЕННОЙ СТАТИСТИКИ

Реализация сельскохозяйственной продукции в Чувашской Республике



2022 год



ФЕДЕРАЛЬНАЯ СЛУЖБА
ГОСУДАРСТВЕННОЙ СТАТИСТИКИ

Реализация сельскохозяйственной продукции

в Чувашской Республике

2022 год

01 РЕАЛИЗАЦИЯ ПРОДУКТОВ РАСТЕНИЕВОДСТВА

02 РЕАЛИЗАЦИЯ ПРОДУКТОВ ЖИВОТНОВОДСТВА

03 ТОВАРНОСТЬ ПРОДУКЦИИ



РЕАЛИЗАЦИЯ ЗЕРНА

В ХОЗЯЙСТВАХ ВСЕХ КАТЕГОРИЙ; ТЫСЯЧ ТОНН

2022 к 2021 году

112,5 %

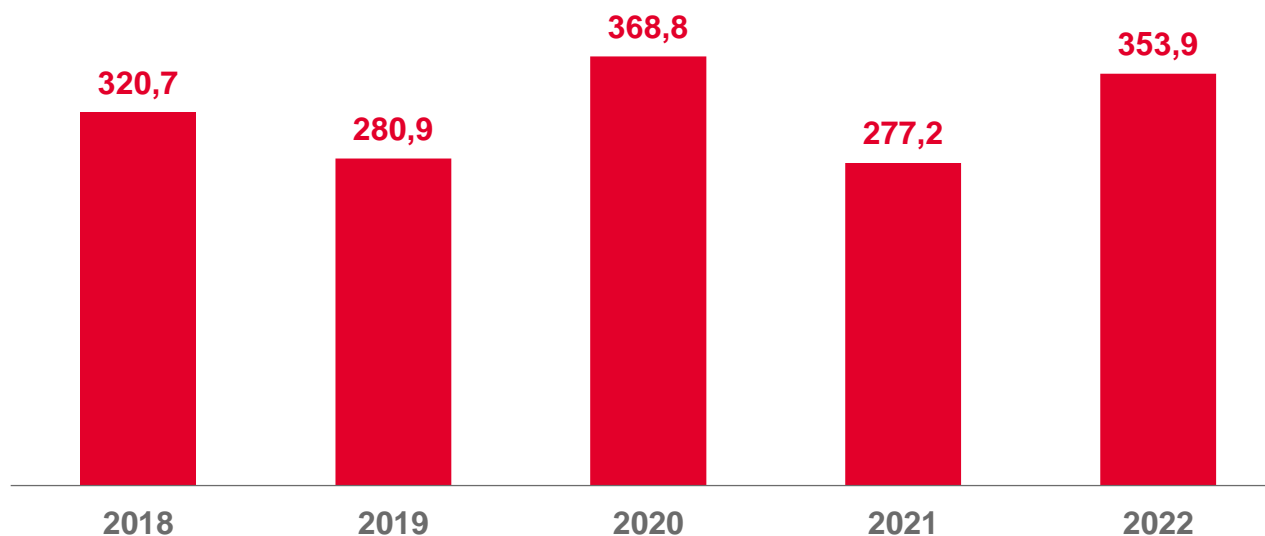
Сельскохозяйственные организации

147,1 %

Хозяйства населения

185,0 %

Крестьянские (фермерские) хозяйства
и индивидуальные предприниматели





РЕАЛИЗАЦИЯ КАРТОФЕЛЯ

В ХОЗЯЙСТВАХ ВСЕХ КАТЕГОРИЙ; ТЫСЯЧ ТОНН

2022 к 2021 году

78,1 %

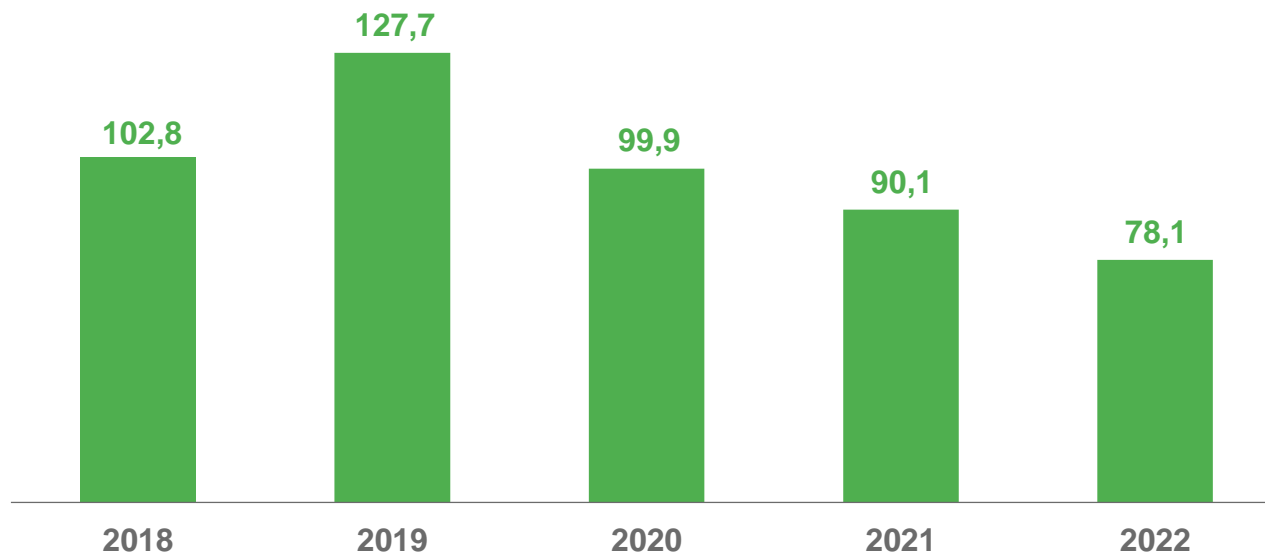
Сельскохозяйственные организации

80,5 %

Хозяйства населения

112,9 %

Крестьянские (фермерские) хозяйства
и индивидуальные предприниматели





РЕАЛИЗАЦИЯ ОВОЩЕЙ

В ХОЗЯЙСТВАХ ВСЕХ КАТЕГОРИЙ; ТЫСЯЧ ТОНН

2022 к 2021 году

97,8 %

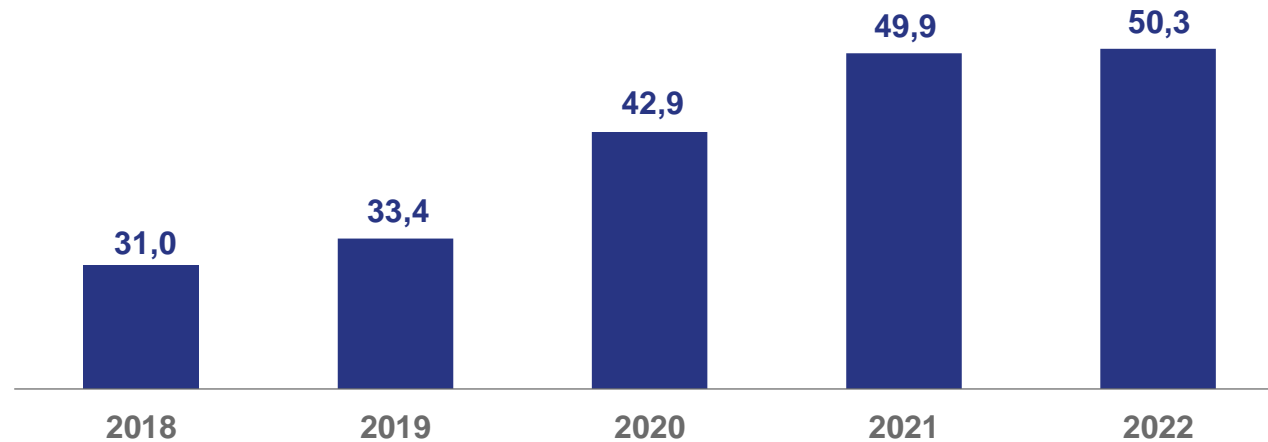
Сельскохозяйственные организации

105,0 %

Хозяйства населения

106,1 %

Крестьянские (фермерские) хозяйства
и индивидуальные предприниматели

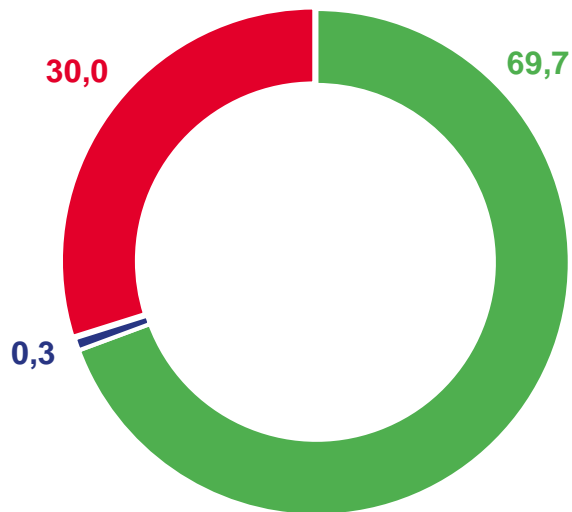




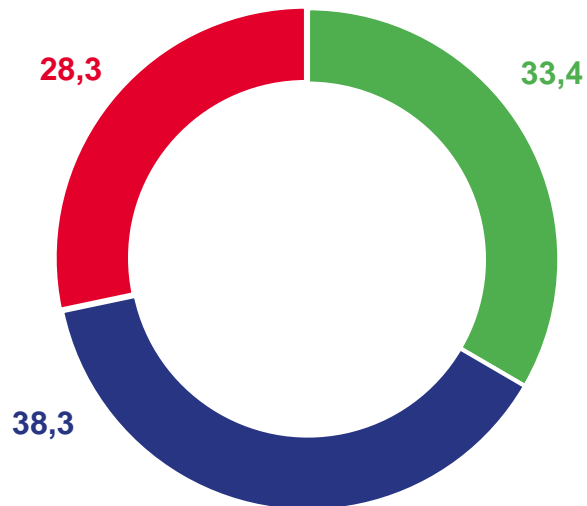
РЕАЛИЗАЦИЯ ПРОДУКЦИИ РАСТЕНИЕВОДСТВА

2022 ГОД; В % ОТ ОБЩЕГО ОБЪЕМА РЕАЛИЗАЦИИ

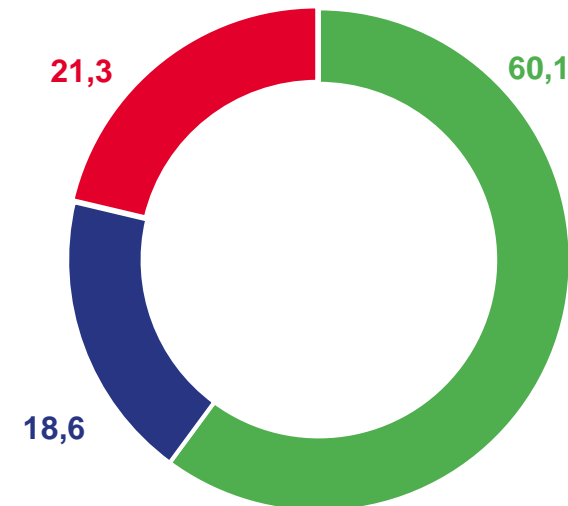
Зерно



Картофель



Овощи




Сельскохозяйственные организации

Хозяйства населения

Крестьянские (фермерские) хозяйства и индивидуальные предприниматели





РЕАЛИЗАЦИЯ СКОТА И ПТИЦЫ (В ЖИВОМ ВЕСЕ)

В ХОЗЯЙСТВАХ ВСЕХ КАТЕГОРИЙ; ТЫСЯЧ ТОНН

2022 к 2021 году

132,2 %

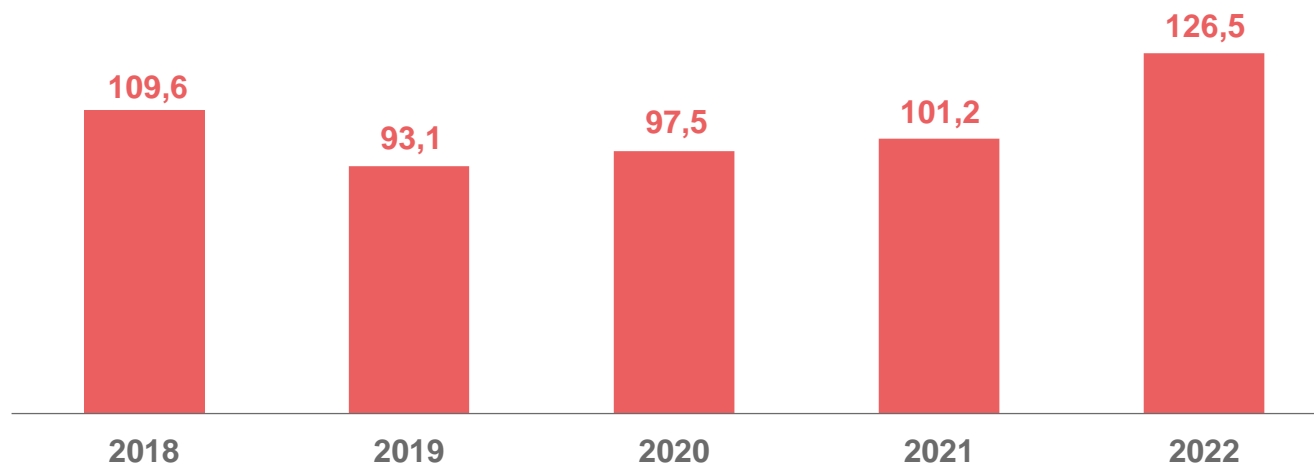
Сельскохозяйственные организации


106,0 %

Хозяйства населения

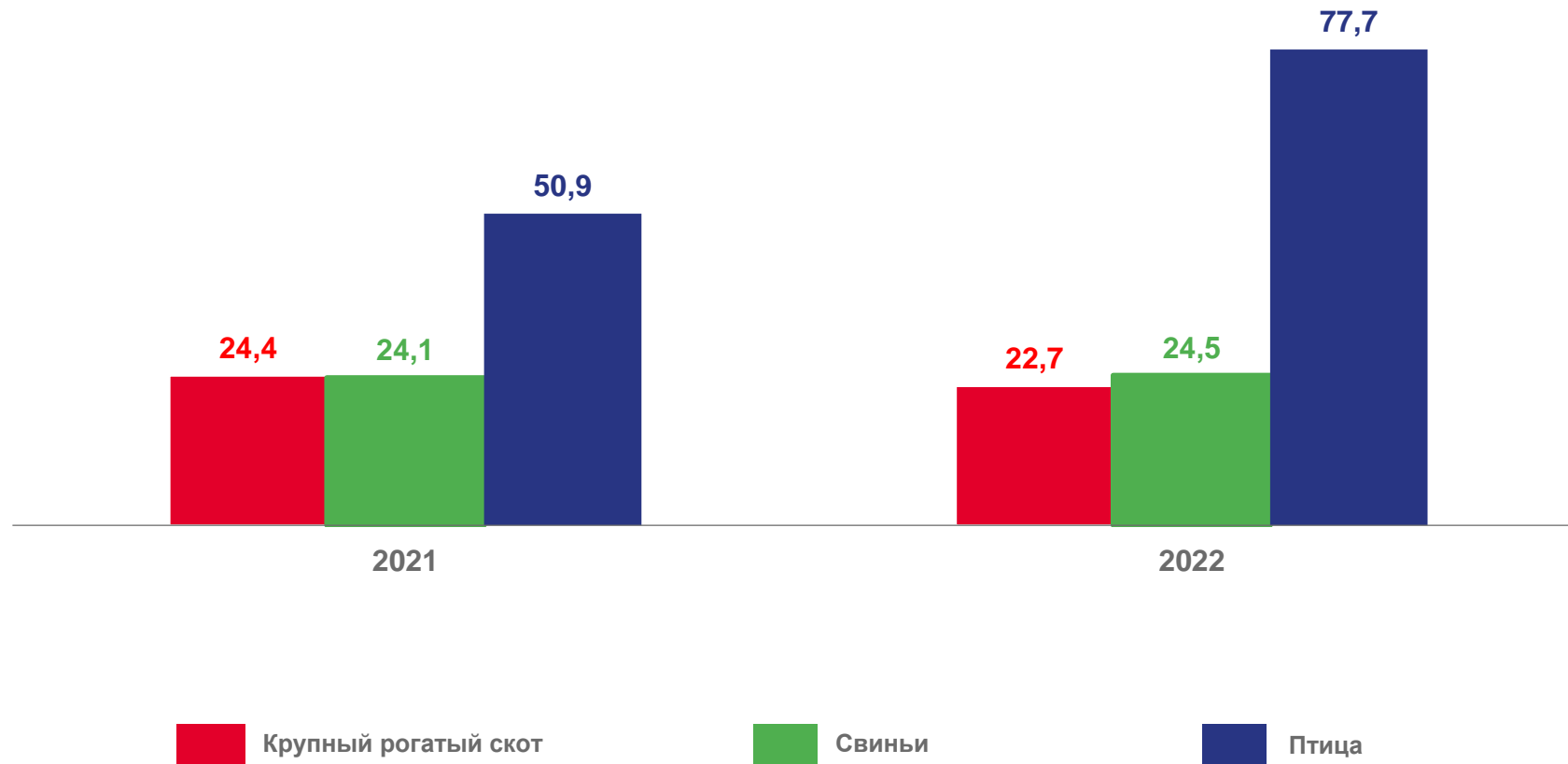
74,4 %

Крестьянские (фермерские) хозяйства
и индивидуальные предприниматели





РЕАЛИЗАЦИЯ ПО ВИДАМ СКОТА И ПТИЦЫ (В ЖИВОМ ВЕСЕ) В ХОЗЯЙСТВАХ ВСЕХ КАТЕГОРИЙ; ТЫСЯЧ ТОНН





РЕАЛИЗАЦИЯ МОЛОКА*

В ХОЗЯЙСТВАХ ВСЕХ КАТЕГОРИЙ; ТЫСЯЧ ТОНН

2022 к 2021 году

107,9%

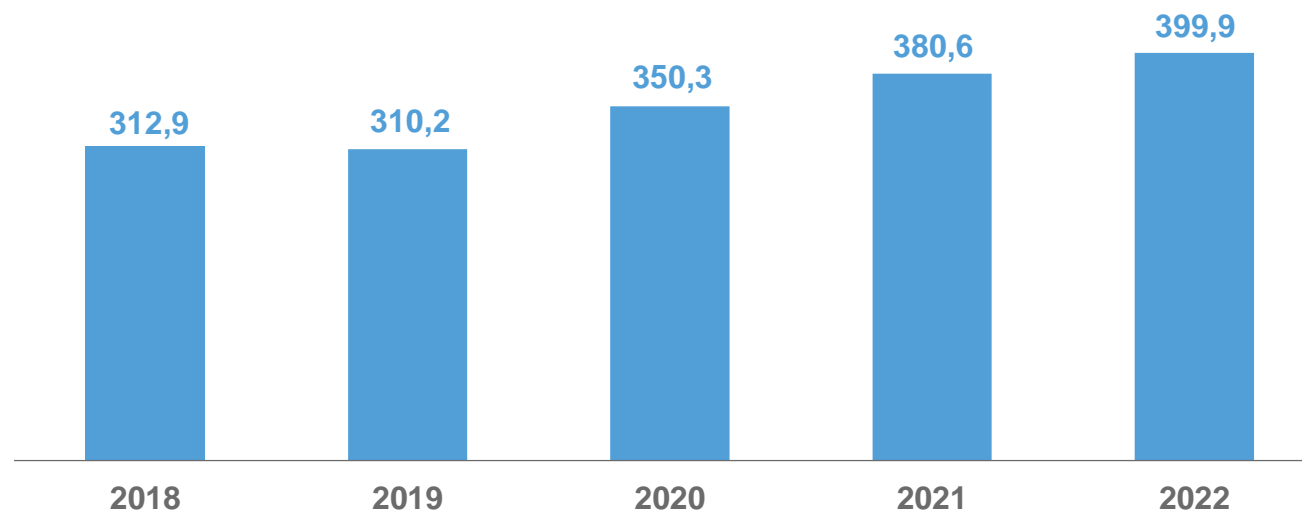
Сельскохозяйственные организации

102,2%

Хозяйства населения


107,6%

Крестьянские (фермерские) хозяйства
и индивидуальные предприниматели



* В пересчете на молоко установленной жирности





РЕАЛИЗАЦИЯ ЯИЦ (ПИЩЕВЫХ)

В ХОЗЯЙСТВАХ ВСЕХ КАТЕГОРИЙ; МЛН. ШТУК

2022 к 2021 году

131,2 %

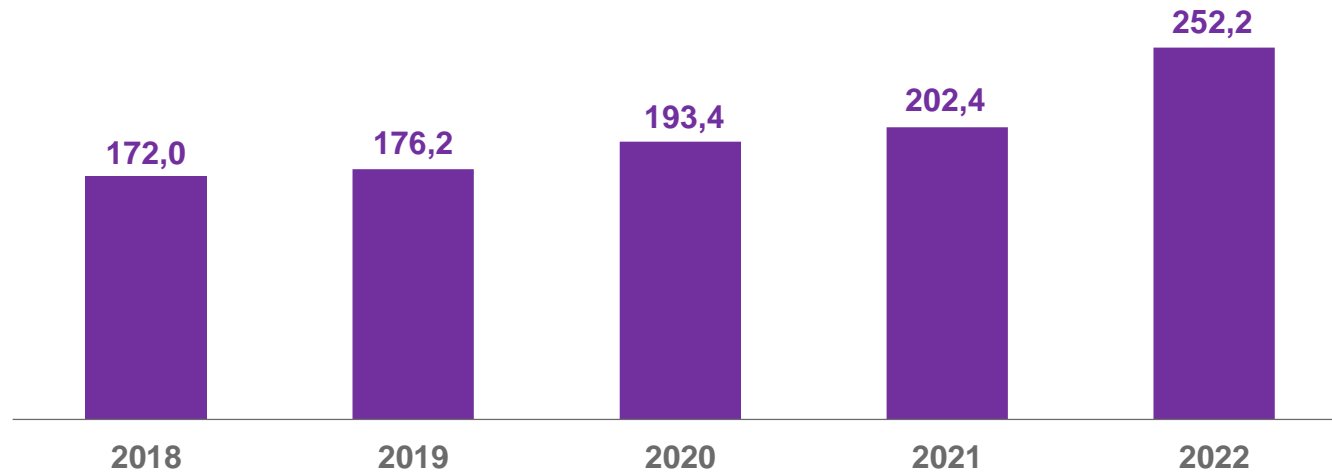
Сельскохозяйственные организации


119,3 %

Хозяйства населения

86,8 %

Крестьянские (фермерские) хозяйства
и индивидуальные предприниматели

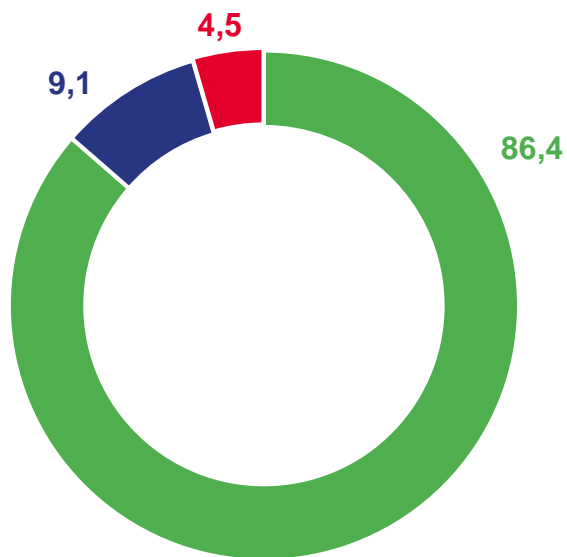




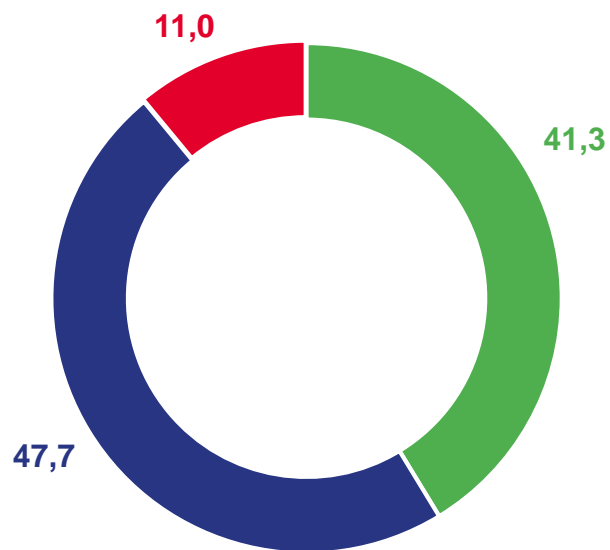
РЕАЛИЗАЦИЯ ПРОДУКЦИИ ЖИВОТНОВОДСТВА

2022 ГОД; В % ОТ ОБЩЕГО ОБЪЕМА РЕАЛИЗАЦИИ

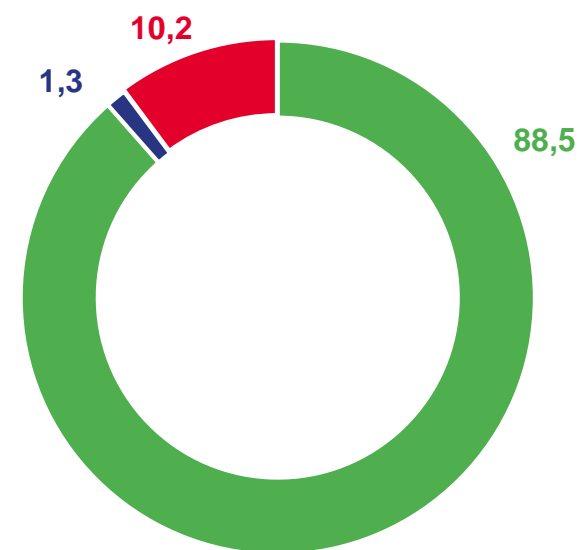
Скот и птица
(в живой массе)



Молоко



Яйца
(пищевые)




Сельскохозяйственные организации

Хозяйства населения

Крестьянские (фермерские) хозяйства и индивидуальные предприниматели





ТОВАРНОСТЬ ПРОДУКЦИИ

В ХОЗЯЙСТВАХ ВСЕХ КАТЕГОРИЙ; В % ОТ ОБЩЕГО ОБЪЕМА ПРОИЗВОДСТВА

Производство продукции

2022 к 2021 году

107,8 %

Картофель

101,6 %

Скот и птица (в живом весе)

103,7 %

Молоко

